

ER16GT
USER MANUAL

The Fitorch ER16GT is a compact and powerful flashlight with a LUMINUS SFT25 LED. It delivers up to 1350 lumens and reaches 350 meters. A magnetic tail cap allows hands-free use. It features five brightness levels, strobe and SOS modes, Type-C charging, IP68 waterproofing, and strong impact resistance—ideal for everyday carry and outdoor use.

Specification

- 1350 lumens maximum output and 350 meters maximum beam distance.
- High-performance LUMINUS SFT25 LED
- High-transmittance optical glass lens with AR coating
- 18350-1100mAh rechargeable battery / compatible with CR123A
- 5 regular modes (Turbo–High–Mid–Low–Eco) and Strobe & SOS
- Lock/unlock function, and one key to Turbo
- Power indicator and low-voltage warning function
- Anti-roll integrated body with HA-III military hard anodized finish
- Strong magnetic tail cap for attachment to metal surfaces
- Mode memory function - recalls the last used lighting mode
- IP68 waterproof.
- Dimensions: ø26mm * L86.5mm
- Weight: 70g (excluding battery)
- Accessories included: 1*charging cable, 1*18350 battery, 1*lanyard, 1*holster, 1*O-ring, 1*clip

ER16GT Data

FL1 STANDARD	TURBO	HIGH	MEDIUM	LOW	ECO	STROBE	SOS
OUTPUT	1,350 Lumens	650 Lumens	450 Lumens	100 Lumens	10 Lumens	1,350 Lumens	100 Lumens
RUNTIME	45min	1h	2h	7h	50h	/	/
INTENSITY	25,733cd						
DISTANCE	350m						
WATERPROOF	IP68						
IMPACT RESISTANCE	1m						

Note: The above data is based on Fitorch lab testing. Actual performance may vary depending on usage environment and conditions.

Operation

- On/Off:**
Click the side switch to turn on the light. Click again to turn it off.
- Mode Switching:**
While the light is on, press and hold the side switch to cycle through: Eco → Low → Medium → High → Eco → ...
- Turbo Mode:**
While unlocked, double-click the side switch to activate Turbo mode.
- Strobe/SOS:**
While unlocked, triple-click the side switch to enter Strobe mode. Triple-click again to switch to SOS.
- Lock&Unlock:**
While off, press and hold the side switch for 5 seconds until the light flashes to lock. Repeat the step to unlock.

WARNING!

- Use only batteries recommended by Fitorch for this flashlight.
- Do not shine the flashlight directly into eyes to avoid injury.
- Prolonged use may cause the housing to become hot—handle with care to prevent burns.
- Do not shine the beam on objects at close range for extended periods to avoid burns or fire.
- When battery level is below 10%, stop use and charge promptly to avoid battery damage.
- If the flashlight is stored in a backpack or tight space for a long time, remove the battery to avoid accidental activation or leakage.
- Do not immerse the flashlight in liquid while it is hot, as the temperature difference may cause damage.



Warranty

- 15 days replacement: If any manufacturing defect is found within 15 days of purchase, please contact your local Fitorch dealer for a replacement.
- 5-year free repair: If a functional issue occurs during normal use, the flashlight is eligible for free repair within 5 years (60 months) from the date of purchase.
- 1-year battery warranty: The included rechargeable battery is covered under a 1-year warranty.


This warranty does not cover:

- Damage caused by human actions, disassembly, or modifications
- Damage caused by improper operation not in accordance with this manual
- Damage caused by battery leakage
- Damage due to dropping or impact
- Damage caused by water ingress or foreign objects

This warranty policy applies only to the original owner. It does not cover second-hand items, modifications, theft, unauthorized use, or product accessories and packaging.



Facebook



Website


ShenZhen Fitorch Electronics Technology Co., Ltd

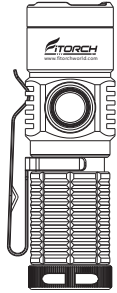

Office Address: 2F, Building 2, 3rd Industrial Zone, Longhua St, Longhua District, ShenZhen City, 518109, China

Tel: +86-755-2101-3606

Web: www.fitorchworld.com

E-mail: Info@fitorchworld.com





ER16GT
使用说明书

Fitorch ER16GT 是一款小巧高亮的户外手电，搭载高性能 LUMINUS SFT25 LED。最高输出可达 1350 流明，配合优质光学系统，最大射程达 350 米。机身短小便携，却蕴含强劲动力，尾部磁吸设计可吸附于金属表面，解放双手，轻松应对户外探险、露营、维修等多种应用场景。支持多档照明模式及爆闪/SOS。应急与日常照明兼顾。搭载 Type-C 快速充电接口，具备 IP68 防水等级与出色的抗摔性能，尽显专业品质，是您随身携带的理想照明伙伴。

特点

- 最大输出：1350流明，最远射程可达350米。
- 采用单颗高性能LUMINUS SFT25 LED。
- 高透光学玻璃镜片，带AR涂层。
- 18350-1100mAh可充电电池/兼容CR123A。
- 5档常规模式（极亮-高亮-中亮-低亮-节能）与爆闪&SOS。
- 电量指示和低电压提醒功能。
- 锁定/解锁功能，一键极亮功能。
- 防滚动一体筒身，三级硬氧表面处理。
- 尾部强力磁吸设计，可吸附金属表面。
- 带有模式记忆功能，可记忆上次使用的照明模式。
- IP68防水。
- 尺寸：ø26mm * L86.5mm
- 重量：70g（不含电池）
- 附件含：1*充电线，1*18350电池，1*手绳，1*布套，1* O圈，1*抱夹。

ER16GT数据

模式	极亮	高亮	中亮	低亮	节能	爆闪	SOS
输出	1,350 流明	650 流明	450 流明	100 流明	10 流明	1,350 流明	100 流明
续航	45分钟	1小时	2小时	7小时	50小时	/	/
光强	25,733坎德拉						
射程	350米						
防水等级	IP68						
防跌落	1米						

以上数据是由Fitorch实验室测试得出，不同的测试环境及条件有可能会对数据产生影响。

操作说明

- 开/关:**
单击侧按开关开机，再次单击关机。
- 档位切换:**
开机后，长按侧按开关循环点亮：节能-低-中-高-节能-低-中。
- 极亮档:**
手机未锁定时，双击侧按开关启动极亮档。
- 爆闪&SOS:**
手机未锁定时，双击侧按开关启动极亮档。
- 锁定功能:**
关机状态下，长按侧按开关5秒至灯光闪烁，完成锁定功能；再次长按5秒可解锁。

电量检测功能:

关机状态下，快速点击侧按开关4次进入电量检测功能。电量指示灯将会通过闪烁来显示所剩电量。一次绿色闪烁为1.0V，一次红色闪烁为0.1V。

充电:

将配套的充电线连接手电筒的充电口与电源，这时电量指示灯将会显示红色，当充电完成后，指示灯将显示绿色。

使用和保养

- 拆卸密封的筒头将会损坏手电筒并导致保修服务无效。
- 建议使用高品质电池。
- O圈长期使用后会磨损，请及时更换以保持手电筒的密封性。
- 在确认手电筒将长时间内不会使用时，请将电池卸下，装入内盒（内置电池除外）。
- 储存手电筒时需远离火源、静电、蒸汽和潮湿环境。
- 请用柔软的织物清洁机体，然后每半年用硅脂润滑一次。
- 定期清洁电池接触点，以提高手电筒的性能，因为肮脏的接触点会导致灯闪烁、间歇性发光甚至无法点亮。以下因素包含在内(内置电池除外)：
A: 电量不足(按此说明书更换电量充足的电池)
B: PCB, 弹簧 或其它接触点脏污(用棉签沾取外用酒精清洁)

警告!

- 请使用Fitorch 适用的电池给此手电筒供电。
- 不要直视手电筒的光，以免对眼睛造成伤害。
- 长时间使用手电筒会造成手电筒外壳发热，请注意以避免烫伤。
- 不要将此手电筒的光束长时间、近距离对准某物体，以避免给该物体造成损伤，或是引起火灾。
- 当电量低于10%。请停止使用，并及时充电以避免电池损坏。
- 如手电筒放在背包或空间狭小的地方长时间不使用，请移除电池以免误触发或电池漏液。
- 在手电筒发热时不要将其放入液体中，以免手电筒内外的温度差导致手电筒损坏。



售后

- 自购买日15天内如发现有任何问题，可以与当地的Fitorch经销商联系更换。
- 正常使用情况下发生功能性问题，我们提供5年（60月）的免费保修期。
- 电池享1年质保服务。


本保固服务不适用以下情况

- 人为破坏、拆解及改装本产品。
- 未按本说明书指示操作导致产品损坏。
- 电池漏液导致产品损坏。
- 撞击或跌落致本产品损坏。
- 产品进水或因异物进入导致本产品损坏。

此售后政策仅适用于产品原始拥有者，对于转卖、盗窃、改装或未经授权的的不合理使用不适用，也不包含本产品相关的配件、包装等。



Facebook



网站


深圳市朗铂电子科技有限公司

地址：深圳市龙华区龙华街道龙峰一路第三工业区2栋2楼

电话: +86-755-2101-3606

网址: www.fitorchworld.com

E-mail: Info@fitorchworld.com



说明：

1.展开尺寸为406*72mm 折后尺寸为58*72mm

2.印刷:橙色+黑色两色双面印刷

3.材质:128G铜版纸